

共通書式5 手の基本的動作

カルテNo. (ID)	氏名	男・女	年齢	利き手	右・左	患側	右・左・両側
			歳				
診断名							
検査日	年	月	日	検者名	(医師・OT・PT)		

I. ピンチ (図a～c)

ピンチ力の測定 (kg, mmHg) : 機種名 ()

A. 指尖つまみ (tip pinch) :

母指と示指	右	中指	右	環指	右	小指	右
	左		左		左		左

B. 指腹つまみ (pulp pinch) :

母指と示指	右	中指	右	環指	右	小指	右
	左		左		左		左

C. 側方つまみ (side pinch, key pinch) :

母指と示指	右	中指	右	環指	右	小指	右
	左		左		左		左

D. 母指とのピンチが不可能の場合, どのようにピンチをしているか

右	_____
左	_____

E. もっともよく使用しているピンチは

右	1. _____	2. _____	3. _____
左	1. _____	2. _____	3. _____

II. 強い握り (power grip), 手掌を利用した握り (図d) (kg, mmHg)

右	1. _____	2. _____	3. _____
左	1. _____	2. _____	3. _____

III. 巧緻にぎり (precision grip), 指腹部を利用した握り (図e, f)

A. 筒状握り

	可	最大直径	最小直径	不可
右				
左				

B. 球状握り

	可	直径cm	不可
右			
左			

IV. ひっかけ握り (hook grip) (図g, h)

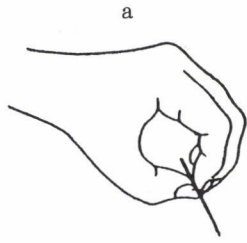
A. MP関節伸展位, PIP, DIP関節屈曲位

	可	不可
右		
左		

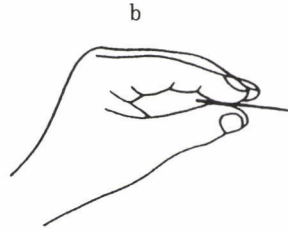
B. MP関節屈曲位, PIP, DIP関節屈曲位

	可	不可
右		
左		

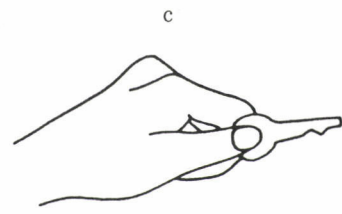
各種つまみと握り



指尖つまみ
(tip pinch)

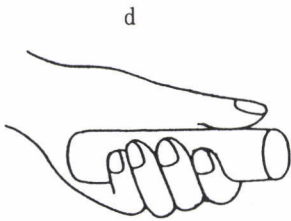


指腹つまみ
(pulp pinch)

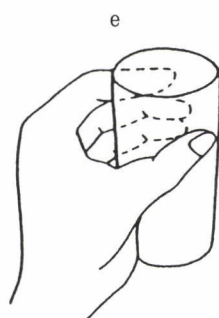


側方つまみ (鍵つまみ)
(side pinch, key pinch)

a, b, c: つまみ (pinch)



強い握り
(power grip)



筒状握り
(cylindrical grip)



球状握り
(spherical grip)

e, f: 巧緻握り (precision grip)



MP 関節伸展位



MP 関節屈曲位

g, h: ひっかけ握り (hook grip)