

共通書式 9 神経機能検査 (筋力・知覚を除く)

カルテ No. \_\_\_\_\_

患者名 \_\_\_\_\_ (男・女)

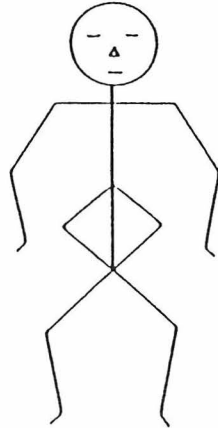
利き手 (右・左)

診 断 \_\_\_\_\_

検査日 \_\_\_\_\_ 年 \_\_\_\_\_ 月 \_\_\_\_\_ 日

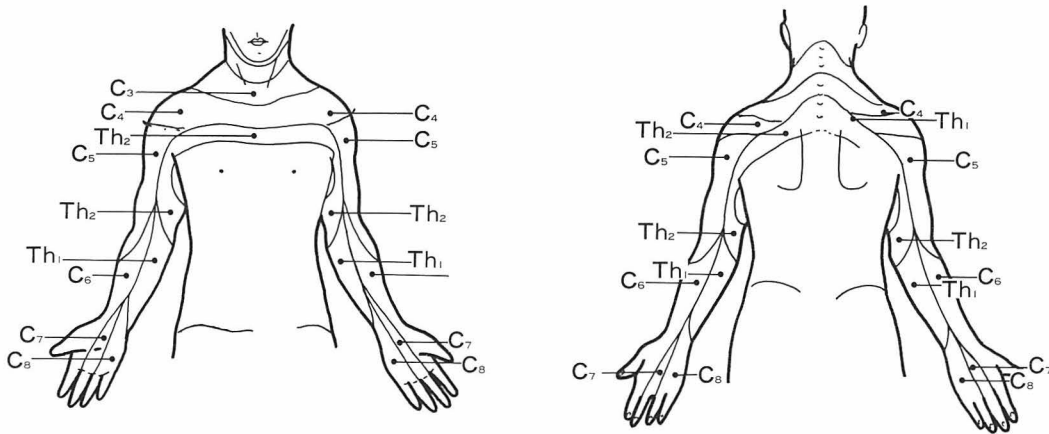
検査者名 \_\_\_\_\_

I. 反射

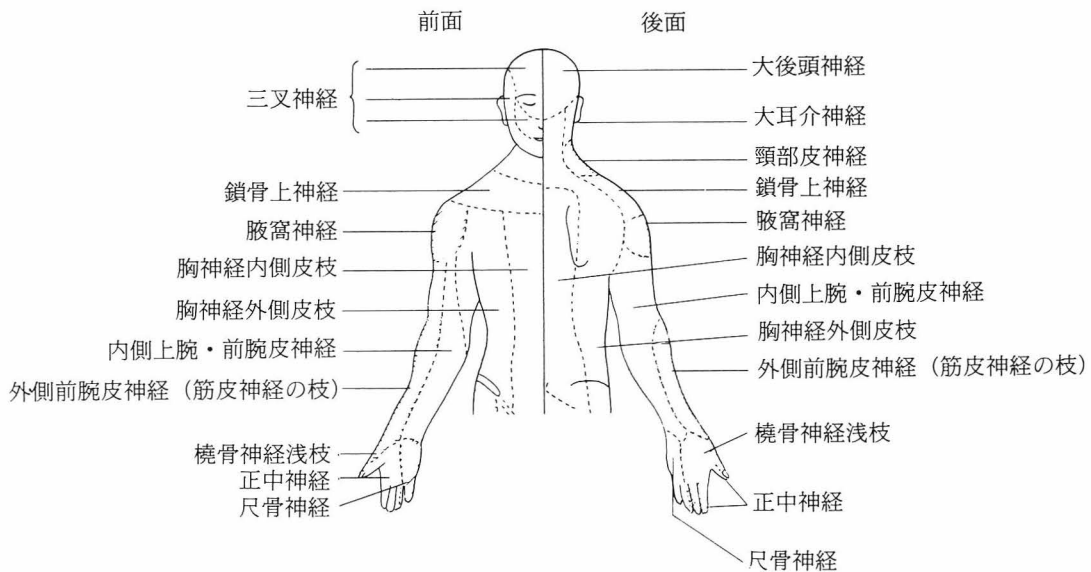


- (-) 消失
- (±) 軽度低下
- (+) 正常
- (++) 亢進
- (+++) 著明な亢進
- 病的反射: 無
- : 有

II. 発汗テスト



(Foerster)



カルテ No. \_\_\_\_\_ 患者名 \_\_\_\_\_

Ⅲ. 電気生理学的検査

A. 筋電図所見

B. 神経伝導速度

	患側			健側		
	distal latency	MCV* <sup>1</sup>	SCV* <sup>2</sup>	distal latency	MCV	SCV
正中神経						
尺骨神経						
橈骨神経						
肩甲上神経						
腋窩神経						
筋皮神経						

\*<sup>1</sup>MCV : motor nerve conduction velocity  
 \*<sup>2</sup>SCV : sensory nerve conduction velocity

C. 強さ時間曲線

- 筋名 ( ) (正常, 完全変形, 再生)
- 筋名 ( ) (正常, 完全変形, 再生)
- 筋名 ( ) (正常, 完全変形, 再生)
- 筋名 ( ) (正常, 完全変形, 再生)