

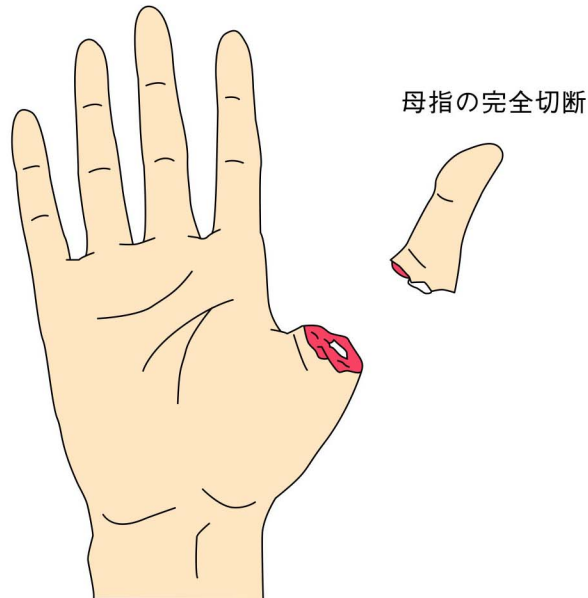
14

せつ だん し さい せつ ちやく

切断指再接着

● 症状 ●

指の切断は皮膚のみでなく、骨や腱・神経・血管などの重要な組織の断裂も同時に生じています。
早急な血行再建が必要です。



● 原因 ●

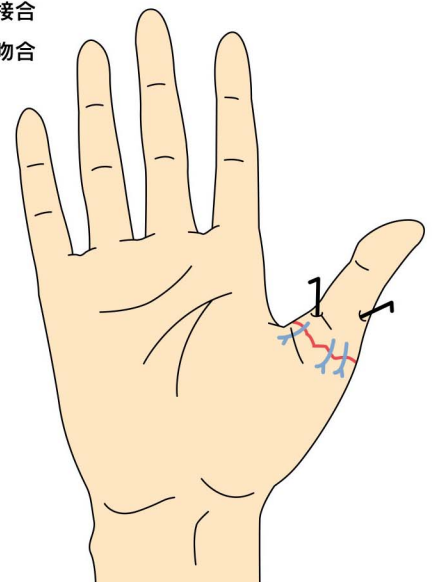
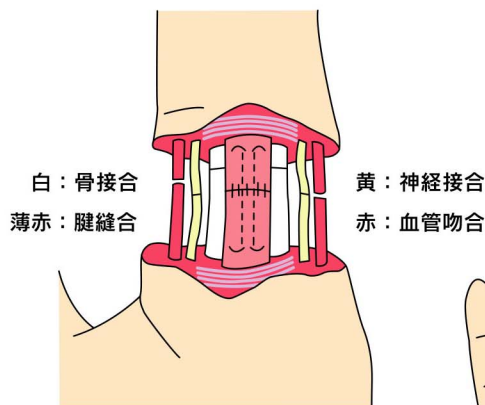
指再接着術とは

骨をピンで固定し、腱を丈夫に縫合し、神経・血管を顕微鏡を用いて縫合します。
最後に皮膚を閉じます。

適応となる症例

- 母指の完全切断
- 鋭利な切断
- 多数指の切断

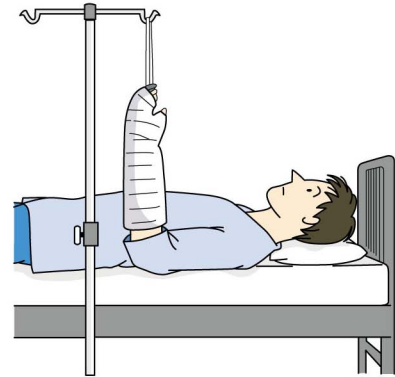
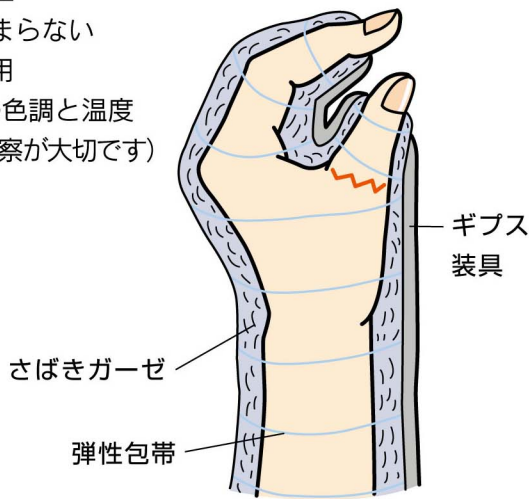
(注：挫滅された指、引き抜かれた指、時間が経過した指の再接着術は困難です。全ての再接着術が成功するとは限りません。)



● 術後管理 ●

術後の大切な点

- * 装具による保護
- * 手の挙上と保温
- * 喫煙の禁止
- * 血液が固まらない
薬剤の使用
(注：指の色調と温度
の観察が大切です)



患肢の挙上



● 後療法 ●

再接着を受けた指のリハビリ

軽い他動運動から始め、自動運動へと進みます。
装具を外して作業療法を開始します。

再接着を受けた指の予後

切断のされ方や切断部位によって異なりますが、しばらく指の痺れが続きます。寒さに敏感になることがあります。